



TECNOSERVICE'21 srl

by Tinti Sergio
Via Carlo Pisacane, 134
61032 Fano (PU) Italy
P.IVA IT0200411413

Tel. +39 0721 805911
FAX +39 0721 809794
e-mail: staff@technochef.it
www.technochef.it
www.technochef.eu

Servizi e tecnologie per la ristorazione dal 1973 ... Services and Technologies for professional catering since 1973



Fast Ice



MODELLI DISPONIBILI

TCF362-VB250A



Macchina Ghiaccio FAST ICE, da 105 Kg/24h a CUBETTI VERTICALI con Deposito, Raffreddata ad Aria

€ 1.611,65 + IVA

€ 1.966,21 IVA incl.

Spedizione in Italia: compresa

Consegna: da 8 a 15 giorni

TCF362-VB250W



Macchina Ghiaccio FAST ICE da 105 Kg/24h, a CUBETTI VERTICALI con Deposito, Raffreddata ad Acqua

€ 1.691,04 + IVA

€ 2.063,07 IVA incl.

Spedizione in Italia: compresa

Consegna: da 8 a 15 giorni

SCHEDA TECNICA

Alimentazione elettrica	Monofase
Volts	V 230/1
Frequenza (Hz)	50
Peso netto (Kg)	75
Peso lordo (Kg)	85
Larghezza (mm)	738
Profondità (mm)	600
Altezza (mm)	980

PRODUTTORE di GHIACCIO FAST ICE a CUBETTI VERTICALI con DEPOSITO INCORPORATO, Tipo cubetto 7 gr, Produzione max 105 kg in 24 ore:

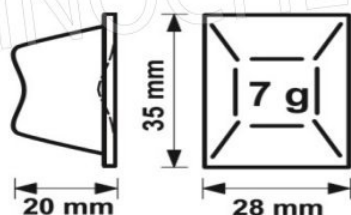
- **struttura** in acciaio inox Aisi 304, finitura Scotch Brite,
- **produce fino a 105 kg al giorno di cubetti singoli cristallini da 7 g**, grazie al **filtro anticalcare ispezionabile** che assicura la purezza dell'acqua utilizzata;
- **superfici interne arrotondate, sportello isolato con apertura a scomparsa e filtro dell'aria smontabile** consentono una **facile manutenzione ed una perfetta igiene** di questo fabbricatore di ghiaccio;
- capacità **deposito fino a 35 kg**,
- **raffreddamento ad aria o ad acqua**,
- **sistema produzione ghiaccio a evaporatore verticale**,
- **tecnologia Fast Ice**: produce un **cubetto a forma verticale che si presenta puro e cristallino**;
- **la tecnologia**: il ghiaccio si forma su un evaporatore verticale, simile a uno stampo per cioccolattini, permettendo così **elevate produzioni in tempi contenuti**. I cubetti, tutti di eguali dimensioni, staccandosi singolarmente cadono nel contenitore di raccolta perfettamente separati l'uno dall'altro;
- **il cubetto Fast Ice**: si presenta a forma **tronco piramidale** e grazie alle sue moltissime sfaccettature **permette il rapido raffreddamento delle bevande**;
- **usi e attività consigliate**: hotel, bar e ristoranti ma soprattutto **fast food, cocktail bar e discoteche**, attività che necessitano di grandissimi quantitativi di ghiaccio per soddisfare le esigenze della clientela;
- refrigerante R404A - R452A;
- fusibile 10 A;
- ingresso acqua Ø 3/4";
- scarico acqua Ø mm 24;
- consumo acqua: 2,5 l/Kg (versione Aria);
- consumo acqua: 14,2 l/Kg (versione Acqua);
- classe tropicale +43°C;
- piedini regolabili 110-150 mm.

MARCHIO CE
MADE IN ITALY



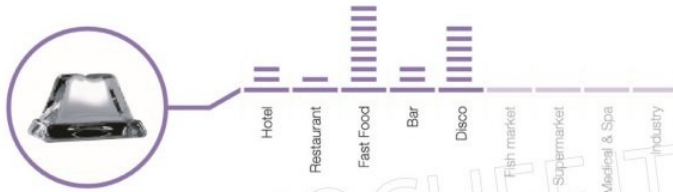
Tipologie di cubetto

► **Fast Ice**

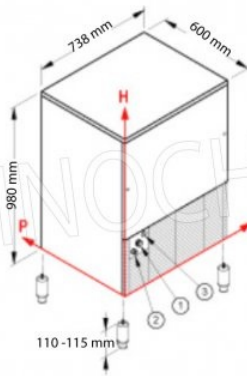


Fast Ice

Il singolo cubetto verticale



TECHNOCHEF.IT



CONNESSIONI

	L	H	ø
1 - Ingresso acqua	116	245	3/4"
2 - Scarico acqua	54	200	24 mm
3 - Connessione Elettrica	161	281	-